



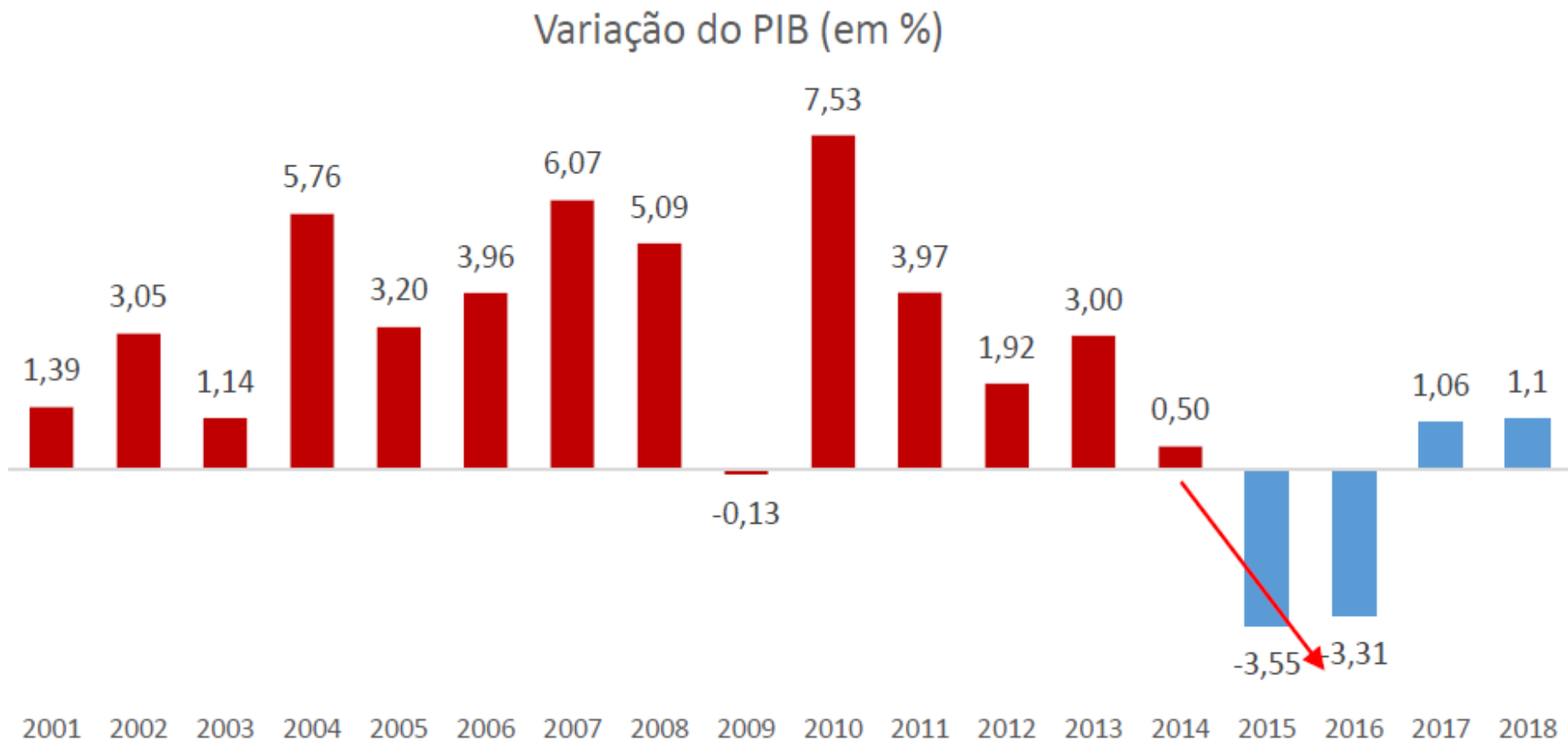
# REFORMA DA PREVIDÊNCIA

Senado – Bancada do PT

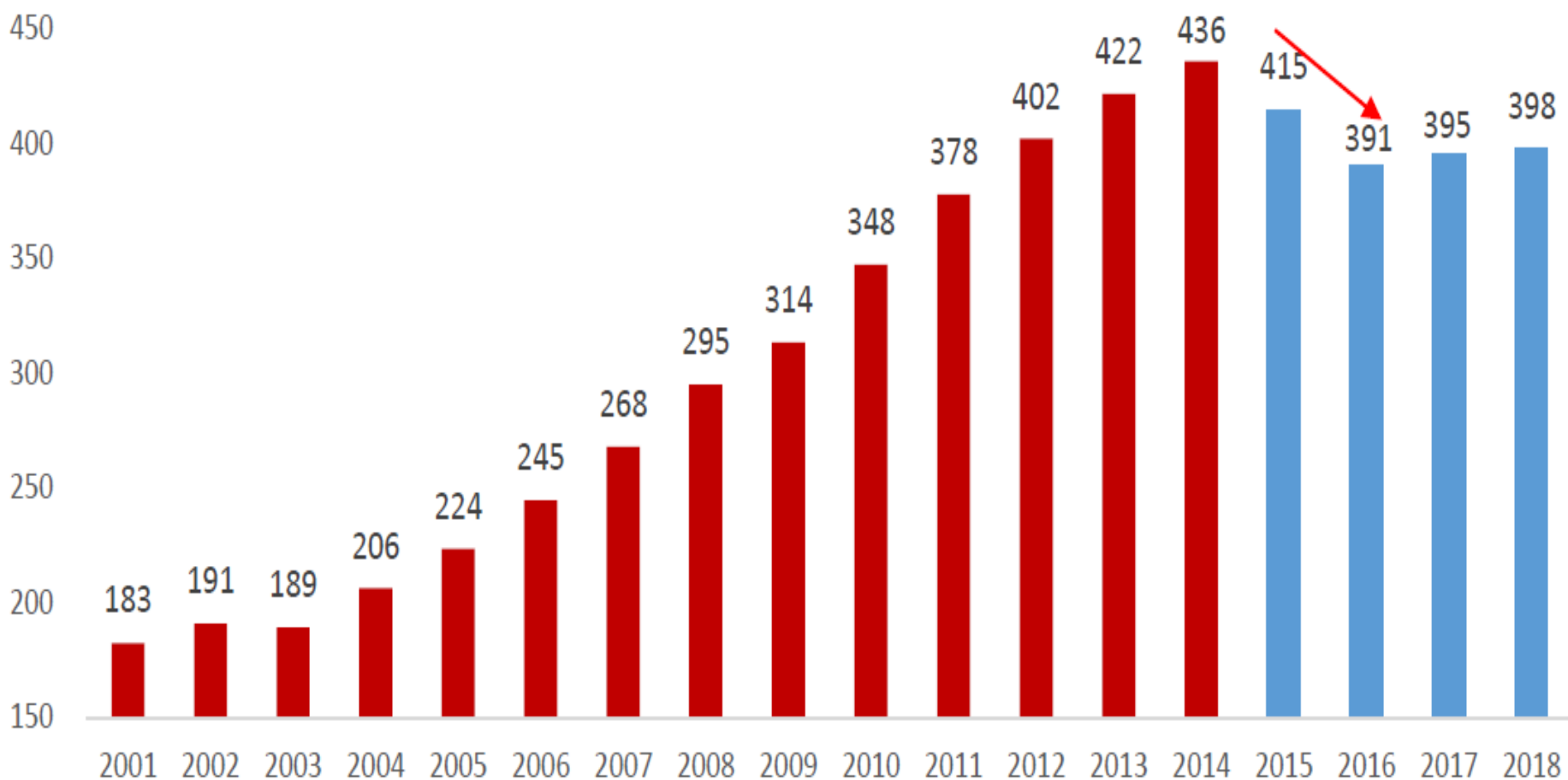
*21/08/19*

**Miguel Rossetto**, ex-Ministro do Trabalho e Previdência

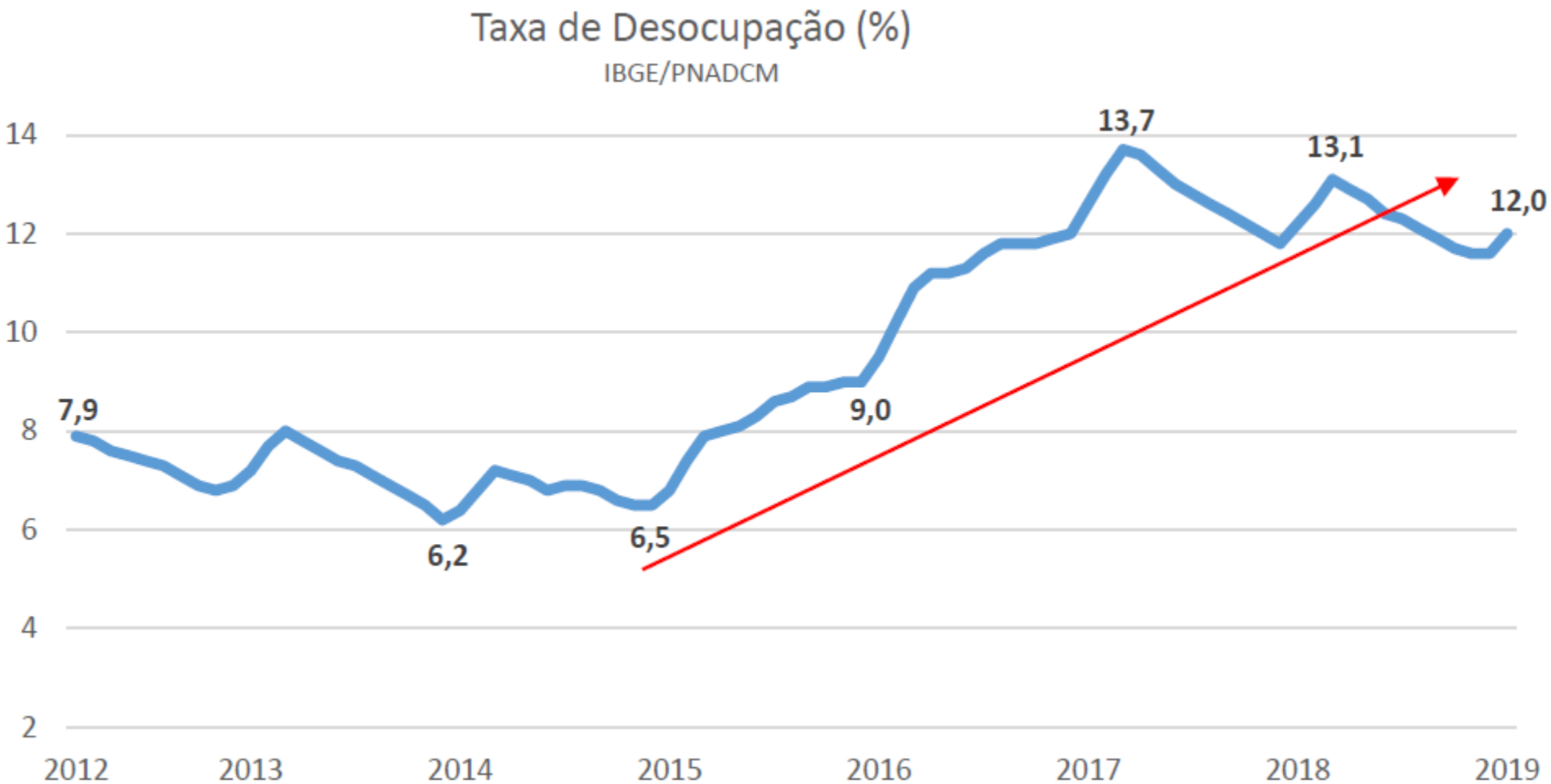
## O PIB brasileiro caiu 7% entre 2015 e 2016.



## Arrecadação Líquida do RGPS (em R\$ bilhões corrigidos pelo IPCA)

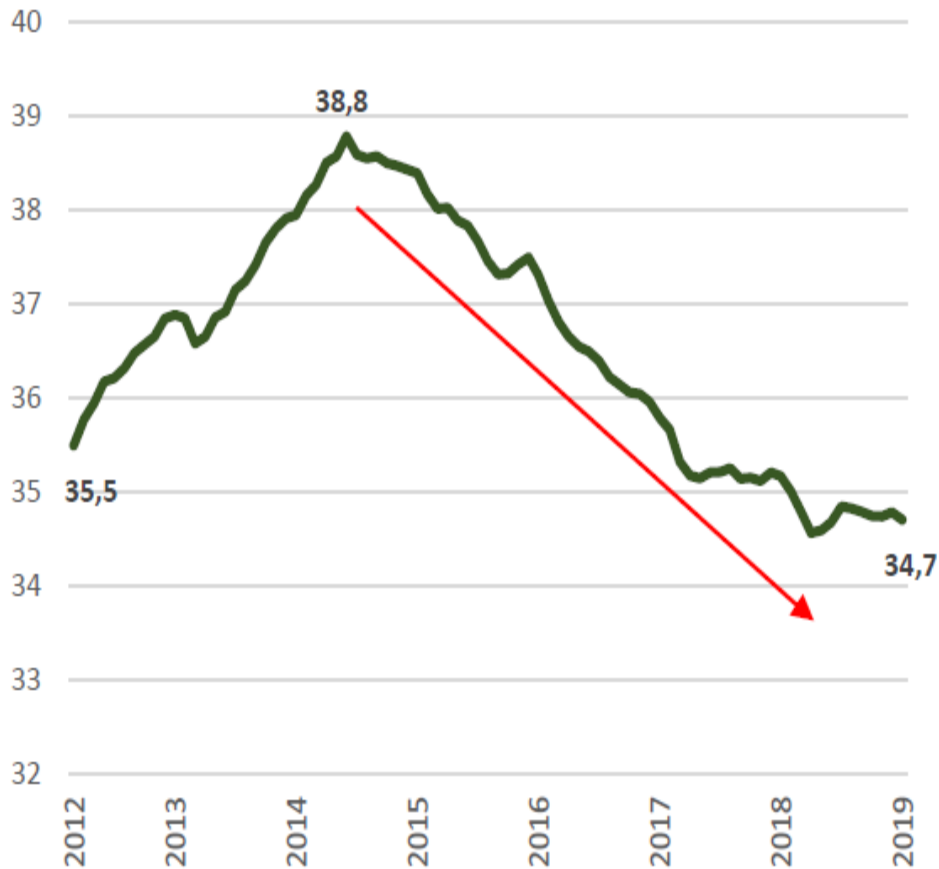


**A crise iniciada e a reforma trabalhista atingiram fortemente o mercado de trabalho, e conseqüentemente as contas do RGPS.**

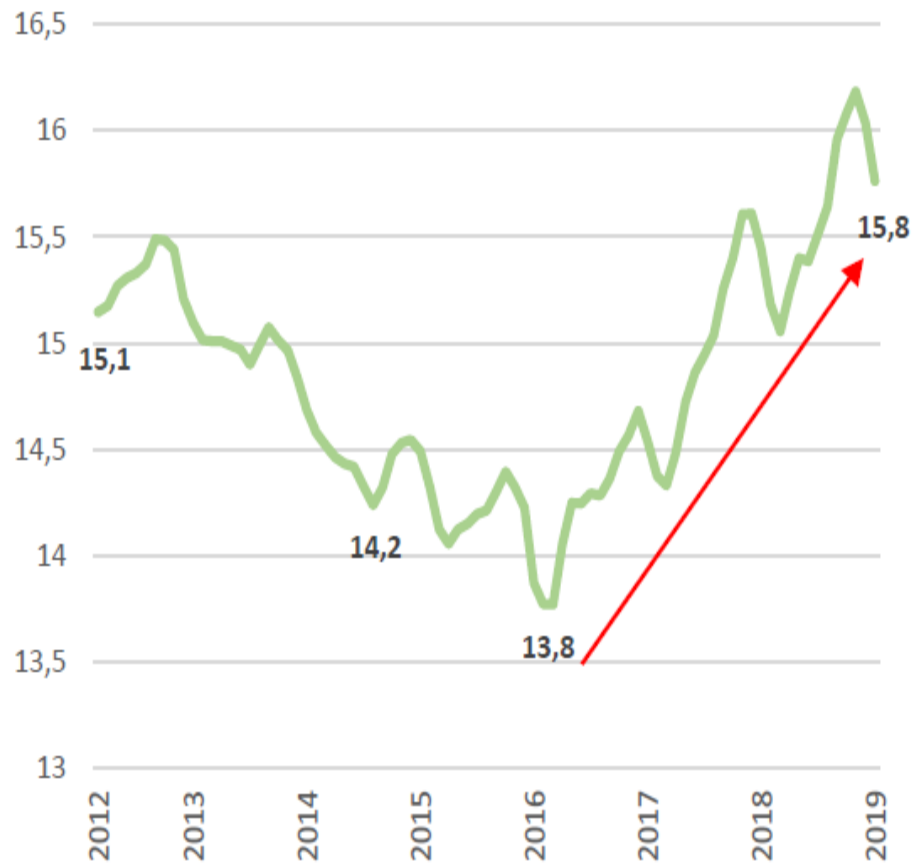


# A fraca recuperação do mercado de trabalho tem ocorrido com a ampliação da informalidade e da precarização.

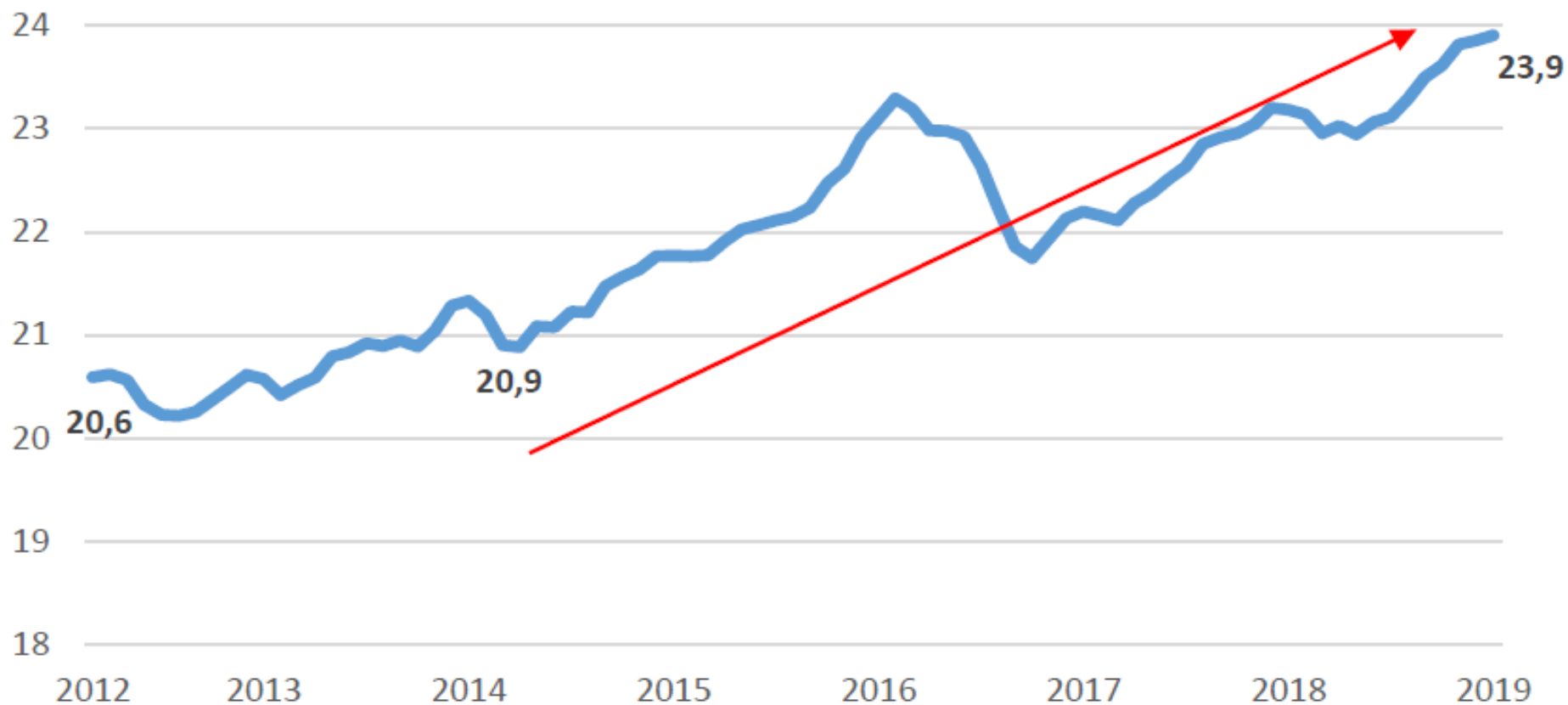
Empregados Setor Privado c/ carteira (milhões)



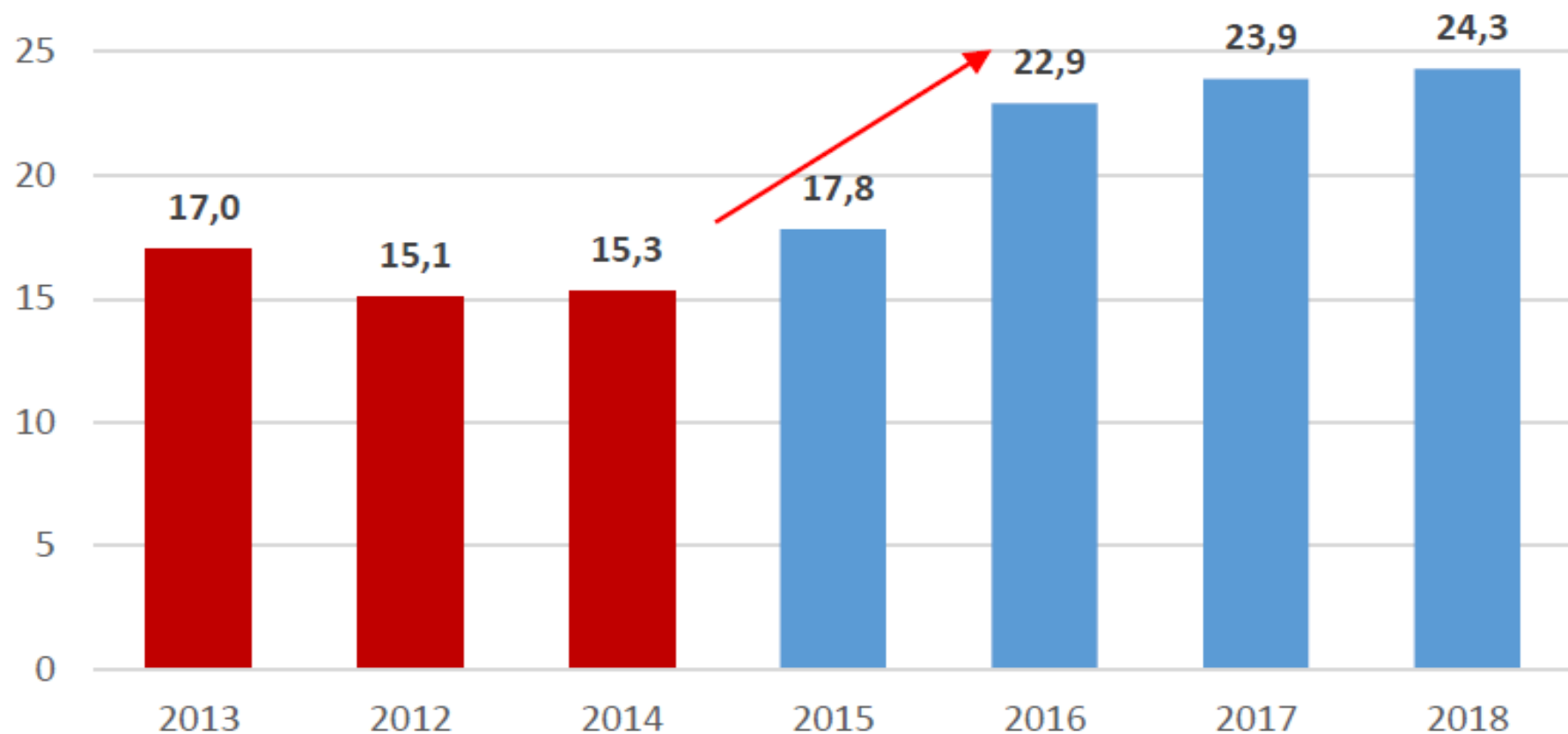
Empregados Setor Privado s/ carteira (milhões)



## Trabalhadores por Conta Própria (milhões)



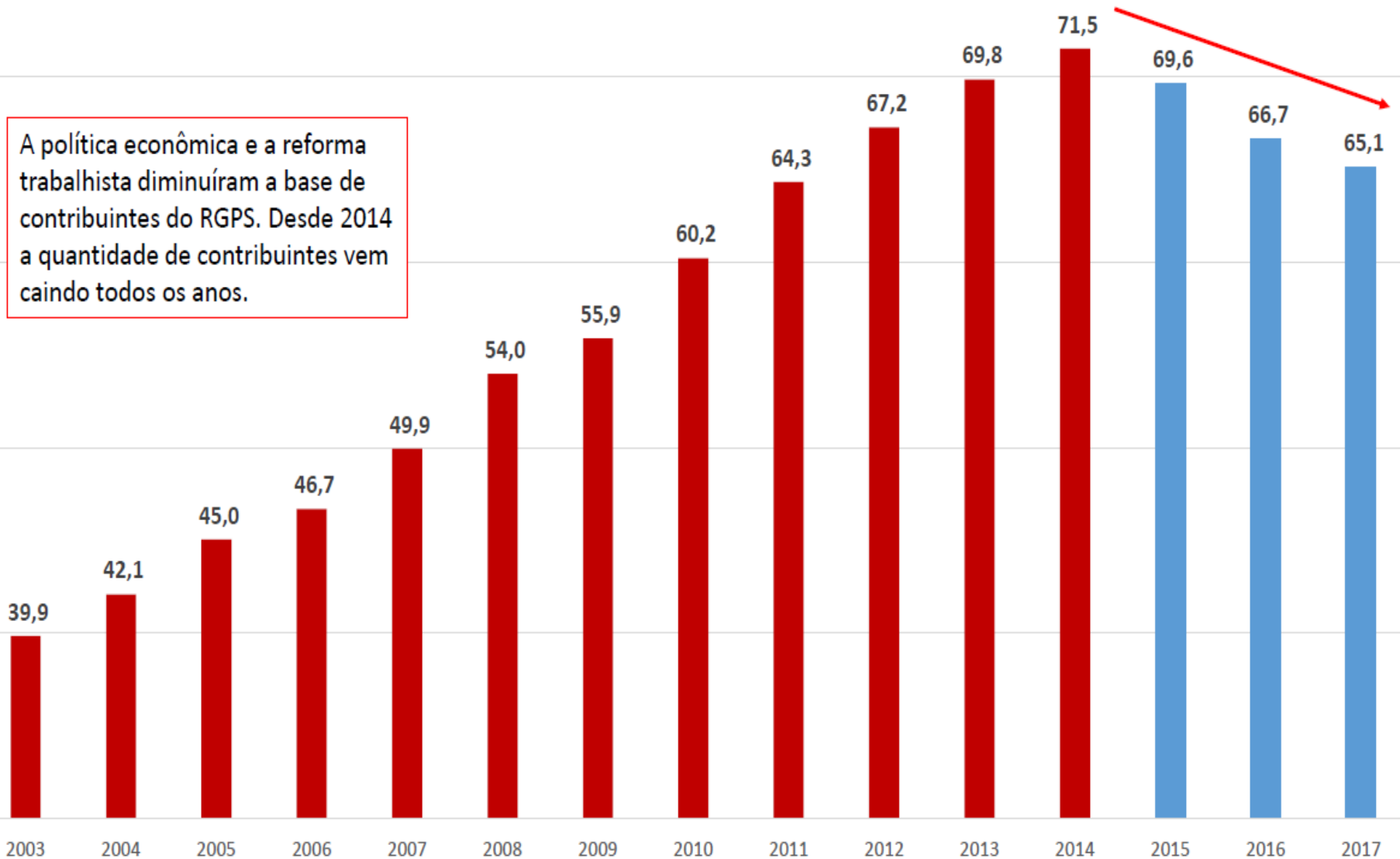
Taxa composta de subutilização da força de trabalho nos trimestres terminados em janeiro (em %)





**Todos esses fatores diminuem diretamente a base de contribuintes do RGPS. A partir de 2014 a quantidade de contribuintes vem caindo seguidamente.**

Quantidade de contribuintes pessoas físicas (milhões)



O resultado lógico desse processo é o aumento do déficit previdenciário.

Resultado RGPS em R\$ bilhões (corrigido pelo IPCA)



## BENEFÍCIOS EMITIDOS PELO INSS, POR CLIENTELA, SEGUNDO OS GRUPOS DE ESPÉCIES

GRUPOS DE ESPÉCIES	QUANTIDADE							VALOR MÉDIO (R\$)			
	Total	% do total	% do grupo	% do sub-grupo	Variação em relação ao mês anterior (em %)	Clientela		Total	TOTAL	Clientela	
						Urbana	Rural			Urbana	Rural
<b>TOTAL</b>	<b>35.173.246</b>	<b>100,00</b>			<b>0,07</b>	<b>25.618.282</b>	<b>9.554.964</b>	<b>45.083.828.454</b>	<b>1.281,76</b>	<b>1.425,28</b>	<b>896,98</b>
<b>BENEFÍCIOS DO RGPS</b>	<b>30.405.328</b>	<b>86,44</b>	<b>100,00</b>		<b>0,12</b>	<b>20.899.623</b>	<b>9.505.705</b>	<b>40.316.385.822</b>	<b>1.325,96</b>	<b>1.521,31</b>	<b>896,47</b>
<b>Previdenciários</b>	<b>29.604.229</b>	<b>84,17</b>	<b>97,37</b>	<b>100,00</b>	<b>0,12</b>	<b>20.127.605</b>	<b>9.476.624</b>	<b>39.385.632.724</b>	<b>1.330,41</b>	<b>1.534,55</b>	<b>896,83</b>
<b>Aposentadorias</b>	<b>20.628.218</b>	<b>58,65</b>	<b>67,84</b>	<b>69,68</b>	<b>0,00</b>	<b>13.656.616</b>	<b>6.971.602</b>	<b>28.265.753.521</b>	<b>1.370,25</b>	<b>1.611,84</b>	<b>897,00</b>
<b>Idade</b>	<b>10.862.703</b>	<b>30,88</b>	<b>35,73</b>	<b>36,69</b>	<b>-0,07</b>	<b>4.389.754</b>	<b>6.472.949</b>	<b>11.035.513.960</b>	<b>1.015,91</b>	<b>1.190,96</b>	<b>897,19</b>
<b>Invalidez</b>	<b>3.438.802</b>	<b>9,78</b>	<b>11,31</b>	<b>11,62</b>	<b>0,27</b>	<b>2.963.734</b>	<b>475.068</b>	<b>4.218.650.378</b>	<b>1.226,78</b>	<b>1.281,84</b>	<b>883,28</b>
<b>Tempo de Contribuição</b>	<b>6.326.713</b>	<b>17,99</b>	<b>20,81</b>	<b>21,37</b>	<b>-0,01</b>	<b>6.303.128</b>	<b>23.585</b>	<b>13.011.589.183</b>	<b>2.056,61</b>	<b>2.060,11</b>	<b>1.120,25</b>
<b>Pensões por Morte</b>	<b>7.724.038</b>	<b>21,96</b>	<b>25,40</b>	<b>26,09</b>	<b>0,10</b>	<b>5.365.621</b>	<b>2.358.417</b>	<b>9.477.911.704</b>	<b>1.227,07</b>	<b>1.373,08</b>	<b>894,88</b>
<b>Auxílios</b>	<b>1.177.178</b>	<b>3,35</b>	<b>3,87</b>	<b>3,98</b>	<b>-0,61</b>	<b>1.033.998</b>	<b>143.180</b>	<b>1.567.705.951</b>	<b>1.331,75</b>	<b>1.388,72</b>	<b>920,33</b>
<b>Doença</b>	<b>1.028.546</b>	<b>2,92</b>	<b>3,38</b>	<b>3,47</b>	<b>-0,68</b>	<b>908.780</b>	<b>119.766</b>	<b>1.443.609.709</b>	<b>1.403,54</b>	<b>1.457,76</b>	<b>992,17</b>
<b>Acidente</b>	<b>105.497</b>	<b>0,30</b>	<b>0,35</b>	<b>0,36</b>	<b>1,37</b>	<b>85.012</b>	<b>20.485</b>	<b>77.876.323</b>	<b>738,19</b>	<b>795,57</b>	<b>500,06</b>
<b>Reclusão</b>	<b>43.135</b>	<b>0,12</b>	<b>0,14</b>	<b>0,15</b>	<b>-3,72</b>	<b>40.206</b>	<b>2.929</b>	<b>46.219.919</b>	<b>1.071,52</b>	<b>1.082,38</b>	<b>922,41</b>
<b>Salário-Maternidade</b>	<b>74.716</b>	<b>0,21</b>	<b>0,25</b>	<b>0,25</b>	<b>86,54</b>	<b>71.291</b>	<b>3.425</b>	<b>74.195.007</b>	<b>993,03</b>	<b>996,98</b>	<b>910,82</b>
<b>Outros <sup>(1)</sup></b>	<b>79</b>	<b>0,00</b>	<b>0,00</b>	<b>0,00</b>	<b>-2,47</b>	<b>79</b>	<b>-</b>	<b>66.541</b>	<b>842,29</b>	<b>842,29</b>	<b>-</b>
<b>Acidentários</b>	<b>801.099</b>	<b>2,28</b>	<b>2,63</b>	<b>100,00</b>	<b>0,03</b>	<b>772.018</b>	<b>29.081</b>	<b>930.753.098</b>	<b>1.161,85</b>	<b>1.176,29</b>	<b>778,41</b>
<b>Aposentadorias por Invalidez</b>	<b>219.257</b>	<b>0,62</b>	<b>0,72</b>	<b>27,37</b>	<b>0,23</b>	<b>205.763</b>	<b>13.494</b>	<b>324.839.040</b>	<b>1.481,54</b>	<b>1.521,69</b>	<b>869,42</b>
<b>Pensão por Morte</b>	<b>107.792</b>	<b>0,31</b>	<b>0,35</b>	<b>13,46</b>	<b>-0,25</b>	<b>104.100</b>	<b>3.692</b>	<b>142.598.483</b>	<b>1.322,90</b>	<b>1.337,85</b>	<b>901,46</b>
<b>Auxílio-Doença</b>	<b>97.904</b>	<b>0,28</b>	<b>0,32</b>	<b>12,22</b>	<b>-0,53</b>	<b>94.559</b>	<b>3.345</b>	<b>158.788.190</b>	<b>1.621,88</b>	<b>1.644,14</b>	<b>992,59</b>
<b>Auxílio-Acidente</b>	<b>337.581</b>	<b>0,96</b>	<b>1,11</b>	<b>42,14</b>	<b>0,25</b>	<b>329.031</b>	<b>8.550</b>	<b>294.771.009</b>	<b>873,19</b>	<b>882,94</b>	<b>497,86</b>
<b>Auxílio-Suplementar</b>	<b>38.565</b>	<b>0,11</b>	<b>0,13</b>	<b>4,81</b>	<b>-0,75</b>	<b>38.565</b>	<b>-</b>	<b>9.756.376</b>	<b>252,99</b>	<b>252,99</b>	<b>-</b>
<b>BENEFÍCIOS ASSISTENCIAIS</b>	<b>4.749.478</b>	<b>13,50</b>	<b>100,00</b>		<b>-0,25</b>	<b>4.700.219</b>	<b>49.259</b>	<b>4.728.998.203</b>	<b>995,69</b>	<b>995,68</b>	<b>996,09</b>
<b>Amparos Assistenciais (LOAS)</b>	<b>4.646.907</b>	<b>13,21</b>	<b>97,84</b>	<b>100,00</b>	<b>-0,23</b>	<b>4.646.907</b>	<b>-</b>	<b>4.626.891.905</b>	<b>995,69</b>	<b>995,69</b>	<b>-</b>
<b>Idoso</b>	<b>2.035.844</b>	<b>5,79</b>	<b>42,86</b>	<b>43,81</b>	<b>-0,24</b>	<b>2.035.844</b>	<b>-</b>	<b>2.029.150.286</b>	<b>996,71</b>	<b>996,71</b>	<b>-</b>
<b>Portador de Deficiência</b>	<b>2.611.063</b>	<b>7,42</b>	<b>54,98</b>	<b>56,19</b>	<b>-0,23</b>	<b>2.611.063</b>	<b>-</b>	<b>2.597.741.619</b>	<b>994,90</b>	<b>994,90</b>	<b>-</b>
<b>Rendas Mensais Vitalícias</b>	<b>102.571</b>	<b>0,29</b>	<b>2,16</b>	<b>100,00</b>	<b>-1,09</b>	<b>53.312</b>	<b>49.259</b>	<b>102.106.298</b>	<b>995,47</b>	<b>994,89</b>	<b>996,09</b>
<b>Idade</b>	<b>11.528</b>	<b>0,03</b>	<b>0,24</b>	<b>11,24</b>	<b>-2,18</b>	<b>5.720</b>	<b>5.808</b>	<b>11.501.097</b>	<b>997,67</b>	<b>997,45</b>	<b>997,88</b>
<b>Invalidez</b>	<b>91.043</b>	<b>0,26</b>	<b>1,92</b>	<b>88,76</b>	<b>-0,95</b>	<b>47.592</b>	<b>43.451</b>	<b>90.605.201</b>	<b>995,19</b>	<b>994,59</b>	<b>995,85</b>
<b>BENEFÍCIOS DE LEGISLAÇÃO ESPECÍFICA (BLE) <sup>(2)</sup></b>	<b>18.440</b>	<b>0,05</b>			<b>-0,47</b>	<b>18.440</b>	<b>-</b>	<b>38.444.428</b>	<b>2.084,84</b>	<b>2.084,84</b>	<b>-</b>

trabalhador

# NO BENEFÍCIO

## HOJE

Média Salarial  
R\$ 2.240,90

Receberia 90%  
da média

Aposentadoria  
de R\$ 2.016,81

## COM A PEC 06/2019

Média salarial cairia para  
R\$ 1.899,41. (art 29/PEC)

Receberia 60%  
da média

Aposentadoria de  
R\$ 1.139,65

PERDE  
R\$ 877,16

## **ALTERNATIVAS PARA A DIMINUIÇÃO DA NECESSIDADE DE FINANCIAMENTO DO RGPS**

A questão não é se a sociedade deve financiar o RGPS. Ela deve, o constituinte já havia previsto isso.

Como diminuir a necessidade de financiamento:

- **Retomada do crescimento econômico.**
- **Retomada da formalização do trabalho (fim da reforma trabalhista).**
- **Novas formas de tributação da riqueza (Uber, iFood, setor financeiro).**
- Revisão de isenções fiscais; regulamentação de parcelamentos especiais (o último Refis, de Temer, perdoou R\$47bilhões em dívidas tributárias); intensificação da fiscalização; recuperação de dívidas previdenciárias.

Preservar e proteger os mais pobres, os que mais precisam.

**OBRIGADO!**